

## SCHEDA TECNICA ETICHETTA A BOBINA

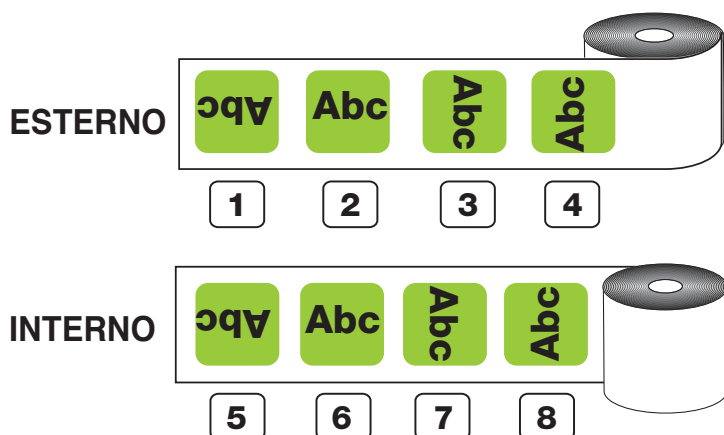
Da compilare a cura del responsabile tecnico dell'impianto di applicazione etichette

**CLIENTE**

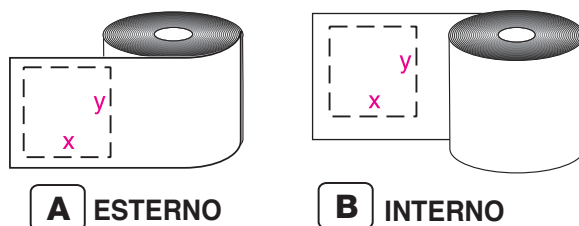
**RIFERIMENTO ETICHETTA**

**DA APPLICARE SU (vetro, plastica, retraibile ecc.)**

**AVVOLGIMENTO ETICHETTA STAMPATA**



**AVVOLGIMENTO ETICHETTA NEUTRA**



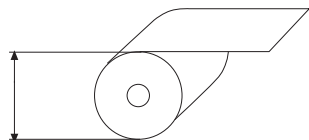
**DIMENSIONI ETICHETTA**

PASSO (x) \_\_\_\_\_

ALTEZZA (y) \_\_\_\_\_

**DA COMPILARE SIA PER ETICHETTE STAMPATE SIA PER ETICHETTE NEUTRE**

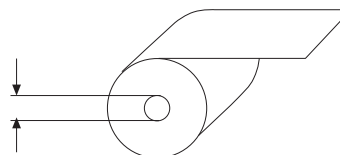
**Ø BOBINA mm.**



DA \_\_\_\_\_

A \_\_\_\_\_

**Ø ANIMA mm.**



38     45     76     \_\_\_\_\_

**ALTRI DATI TECNICI**

DATA \_\_\_\_\_